



المركز الإحصائي
لدول مجلس التعاون لدول الخليج العربية
GCC-STAT



النشرة الأسبوعية 270

2024

إحصاءات العمل في دول مجلس التعاون لدول الخليج العربية، 2023م

نشرة خاصة بمناسبة يوم العمال العالمي 1 مايو



خليجياً



مسودة
استراتيجية لجنة
وزراء العمل بدول
مجلس التعاون
2030-2024م

مقتطفات من مؤتمر العمل العربي الدورة الخمسون 27 أبريل – 4 مايو 2024م بغداد – جمهورية العراق



"دول مجلس التعاون تعمل على تطوير الموارد البشرية الوطنية وفق الرؤى والاستراتيجيات التنموية والعمل على تنفيذ مبادرات في إطار تحقيق التعاون والتكامل بين دول المجلس في مجالات تعزيز سياسات سوق العمل".

من كلمة مدير عام المكتب التنفيذي لمجلس وزراء العمل ووزراء الشؤون الاجتماعية بدول مجلس التعاون لدول الخليج العربية / الأستاذ محمد العبيدلي

عربياً



مشروع عربي
لإصدار أداة
معيارية حول
الأنماط الجديدة
للعمل

"استجابة للواقع المتغير لأسواق العمل، لابد من طرح رؤية استشرافية تهدف إلى تسليح الموارد البشرية العربية بالمهارات اللازمة من خلال التوافق على مبادئ بشأن مستقبل الموارد البشرية في ظل الثورة التكنولوجية".

من كلمة مدير عام منظمة العمل العربية / الأستاذ فايز المطيري

عالمياً

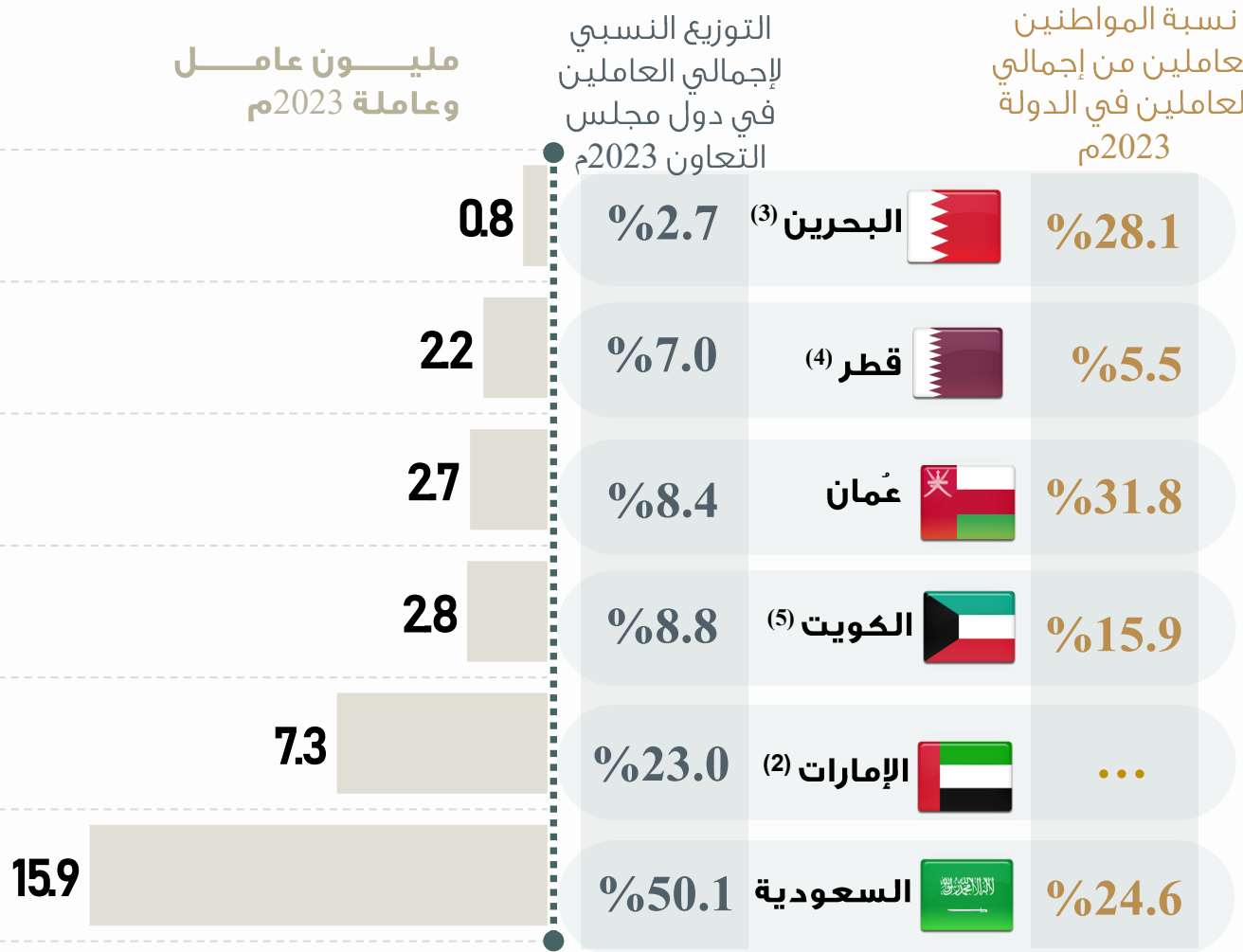


مبادرة
التحالف العالمي
من أجل العدالة
الاجتماعية

"فقط بالعمل معاً نحو رؤية مشتركة يمكننا أن نرتقي إلى مستوى التحديات التي يواجهها سوق العمل اليوم، واغتنام الفرص، والتقدم نحو مستقبل تسوده العدالة الاجتماعية للجميع".

من كلمة مدير عام منظمة العمل الدولية/ د. غليبرت انغبو

العمالة في دول مجلس التعاون، 2023م



31.7 مليون

إجمالي العاملين في دول مجلس التعاون 2023م (1)

متوسط النمو السنوي لإجمالي العاملين للفترة 2019 - 2023م

25%

نسبة العمالة إلى إجمالي السكان 2023م

56.7%

نسبة المواطنين العاملين من إجمالي العاملين 2023م (2)

22.8%

نسبة العاملين في دول مجلس التعاون من إجمالي العاملين في العالم

0.9%

3,479.5

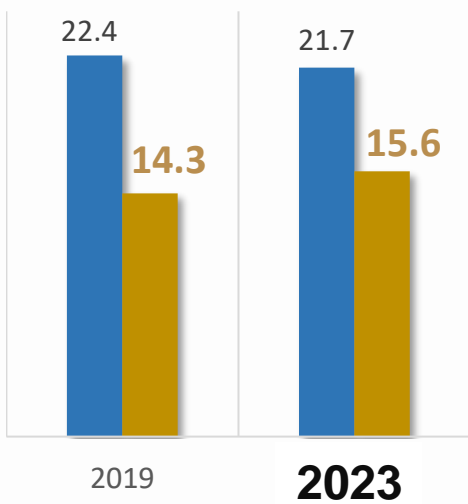


أهم مؤشرات العمل، 2023م (6)

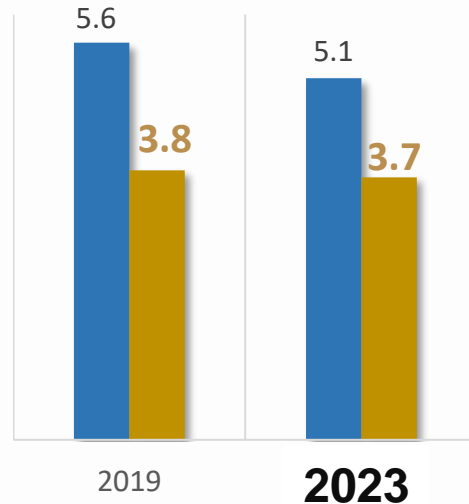
العالم

مجلس التعاون

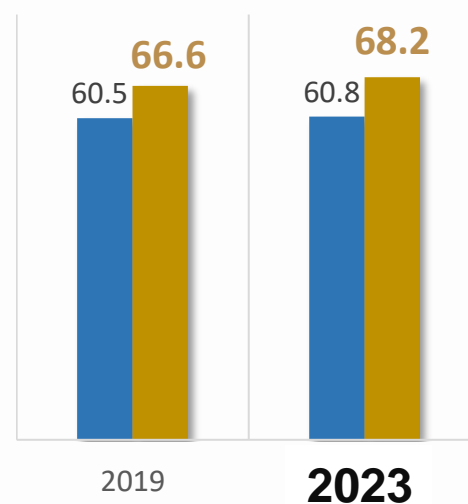
نسبة الشباب غير الملتحقين بالعمل أو التعليم أو التدريب (%)



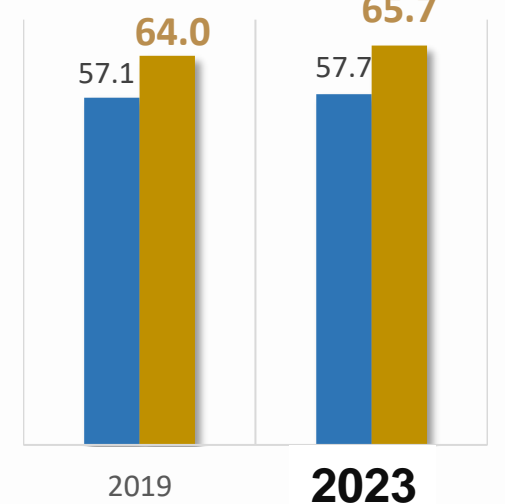
معدل البطالة (%)



معدل المشاركة الاقتصادية (%)



نسبة العمالة إلى السكان في سن العمل (%)



(4) بيانات دولة قطر لعام 2023م بيانات أولية.

(5) بيانات دولة الكويت لعام 2023م هي بيانات عام 2022م.

(6) أهم مؤشرات العمل من تقرير [World Employment and Social Outlook: Trends 2024](#)

(1) بيانات دولة الإمارات العربية المتحدة من قاعدة بيانات منظمة العمل الدولية.

(2) لا يشمل بيانات دولة الإمارات العربية المتحدة لعدم توفرها حسب الجنسية.


(3) بيانات مملكة البحرين لعام 2023م من قاعدة بيانات منظمة العمل الدولية.

مؤشرات مختارة لقطاع العمل في دول مجلس التعاون، 2023م

دولة الإمارات العربية المتحدة



عدد العاملين في عام 2022م ، يشكل الذكور منهم نحو 75.8% (1)	7.3 مليون
عدد المواطنين العاملين في القطاع الخاص نهاية عام 2023م بزيادة نحو 157% عن عام 2021م. (2)	92 ألف
معدل المشاركة الاقتصادية. (3)	77.4%
نسبة العمالة إلى السكان في سن العمل. (3)	75.2%
معدل البطالة. (3)	2.9%


19 ألف شركة تلتزم بقرارات وسياسات التوظيف في عام 2023م. (2)


10.4% زيادة في عدد الشركات الصغيرة والمتوسطة المملوكة للمواطنين في عام 2022م مقارنة بعام 2020م. (4)

(1) ILOSTAT DATA UAE (2) NAFIS UAE (3) ILOSTAT COUNTRY PROFILES UAE (4) ALETHAD NEWS CENTER UAE

مملكة البحرين



عدد العاملين عام 2023م ، يشكل الذكور منهم نحو 78.8% (1)	884 ألف
عدد المواطنين العاملين في القطاع الخاص في 2023م. (2)	117 ألف
معدل المشاركة الاقتصادية. (1)	71.9%
نسبة العمالة إلى السكان في سن العمل. (1)	70.9%
معدل البطالة. (1)	1.3%


23 ألف مواطن تم دمجهم في برامج التوظيف والتدريب في عام 2023م. (3)

5.1 ألف مؤسسة تم دعمها من قبل صندوق العمل "تمكين" لبدء أعمالها وتوظيف وتطوير الكوادر الوطنية، 54% منها مؤسسات صغيرة ومتوسطة. (3)


250 فرصة عمل سيوفرها التعاون بين صندوق العمل "تمكين" مع شركة بي دبليو سي الشرق الأوسط للكفاءات الوطنية. (4)

(1) ILOSTAT DATA BH (2) تم استخدام التوزيع النسبي لعام 2020م في حساب عدد العاملين في القطاع الخاص لعام 2023م (3) الخطة السنوية لصندوق العمل تمكين البحرين 2024 (4) ALAYAM NEWS BH

المملكة العربية السعودية



عدد العاملين عام 2023م، يشكل الذكور نحو 80.7% منهم.	15.9 مليون
عدد المواطنين العاملين في القطاع الخاص عام 2023م بزيادة نحو 20.4% عن عام 2021م.	2.3 مليون
معدل المشاركة الاقتصادية، وبلغ المعدل نحو 51.8% للمواطنين.	61.0%
نسبة العمالة إلى السكان في سن العمل، وبلغت النسبة نحو 47.5% للمواطنين.	58.0%
معدل البطالة، وبلغ المعدل نحو 8.3% للمواطنين.	4.9%


16 ألف وظيفة لتوظيف المواطنين في القطاع الهندسي تطبيقاً للقرارات الحكومية بسعودة المهن الهندسية. (1)

161 ألف موظف من المواطنين تم توظيفهم ضمن مبادرة توظيف عقود التشغيل والصيانة حتى عام 2023م. (2)

(1) توظيف الوظائف في القطاع الهندسي (2) توظيف الوظائف في قطاع التشغيل والصيانة

مؤشرات مختارة لقطاع العمل في دول مجلس التعاون، 2023م

سلطنة عُمان



<p>19 ألف وظيفة للمواطنين في النصف الأول من عام 2023م و 53% نسبة الإنجاز المحققة من إجمالي أهداف خطة التوظيف والإحلال في منتصف عام 2023م. (1)</p> <p>35 ألف فرصة وظيفية مستهدفة في عام 2023م، منها نحو 14 ألف في القطاع الخاص. (2)</p>	<p>عدد العاملين لعام 2023م، ويشكل الذكور منهم نحو 81.6%.</p> <p>عدد المواطنين العاملين في القطاع الخاص عام 2023م بزيادة نحو 78.5% عن عام 2021م.</p> <p>معدل المشاركة الاقتصادية: 71.4%</p> <p>نسبة العمالة إلى السكان في سن العمل، وبلغت النسبة نحو 47.5% للمواطنين لعام 2023م.</p> <p>معدل البطالة للمواطنين: 3.2%</p>	<p>2.7 مليون</p> <p>476 ألف</p> <p>71.4%</p> <p>72.9%</p> <p>3.2%</p>
---	---	---

(2) وكالة الأنباء العُمانية

(1) جريدة الرؤية العُمانية

دولة قطر



<p>880 عدد المواطنين الذين تم تعيينهم في الربع الثاني من عام 2023م، نحو 24.2% منهم في القطاع الخاص. (2)</p> <p>تطوير نظام معلومات سوق العمل بالتعاون بين وزارة العمل والإسكوا ضمن استراتيجية التنمية الوطنية الثالثة. (3)</p>	<p>عدد العاملين لعام 2023م، ويشكل الذكور منهم نحو 82.8% (1).</p> <p>عدد المواطنين العاملين في القطاع الخاص عام 2022م، بزيادة نحو 6.4% عن عام 2021م.</p> <p>معدل المشاركة الاقتصادية: 87.9% (1)</p> <p>نسبة العمالة إلى السكان في سن العمل: 87.8% (1)</p> <p>معدل البطالة (%): 0.1% (1)</p>	<p>2.2 مليون</p> <p>11 ألف</p> <p>87.9%</p> <p>87.8%</p> <p>0.1%</p>
---	--	--

(3) وزارة العمل

(2) وزارة العمل وديوان الخدمة المدنية والتطوير الحكومي

(1) بيانات عام 2023م أولية

دولة الكويت



<p>83.6% نسبة المواطنين من إجمالي التعيينات في بنك الكويت الوطني خلال النصف الأول من عام 2023م. (2)</p> <p>70% نسبة التوظيف في قطاع البنوك، و 65% في قطاع الاتصالات. (3)</p>	<p>عدد العاملين لعام 2022م، يشكل الذكور منهم نحو 69.6%.</p> <p>عدد المواطنين العاملين في القطاع الخاص عام 2022م.</p> <p>معدل المشاركة الاقتصادية لعام 2023م: 71.5% (1)</p> <p>نسبة العمالة إلى السكان في سن العمل لعام 2022م: 71.7%</p> <p>معدل البطالة لعام 2023م: 2.1% (1)</p>	<p>2.8 مليون</p> <p>72 ألف</p> <p>71.5%</p> <p>71.7%</p> <p>2.1%</p>
--	--	--

(3) قراءة احصائية في توظيف الوظائف في سوق العمل الخليجي

(2) الجريدة، بنك الكويت الوطني

(1) ILOSTAT DATA KU

مصادر البيانات الإحصائية

Statistical Data Sources



المركز الاتحادي للتنافسية والإحصاء
Federal Competitiveness and Statistics Authority Center
United Arab Emirates | دولة الإمارات العربية المتحدة
<https://fcsc.gov.ae>



هيئة المعلومات والحكومة الإلكترونية
Informatics & eGovernment Authority
Kingdom of Bahrain | مملكة البحرين
<http://www.iga.gov.bh>



الهيئة العامة للإحصاء
The General Authority for Statistics
Kingdom of Saudi Arabia | المملكة العربية السعودية
<http://www.stats.gov.sa>



المركز الوطني للإحصاء والمعلومات
The National Center for Statistics and Information
Sultanate of Oman - سلطنة عُمان
<http://www.ncsi.gov.om>



جهاز التخطيط والإحصاء
Planning and Statistics Authority
State of Qatar | دولة قطر
<http://www.psa.gov.qa>



الإدارة المركزية للإحصاء
Central Statistical Bureau
State of Kuwait | دولة الكويت
<http://www.csb.gov.kw>

2024